




# ДЕЙСТВИЯ ПРИ ВОЗНИКНОВЕНИИ ПОЖАРА



сообщите о пожаре по телефону 112, назовите точный адрес и что именно горит

отключите все электроприборы, попытайтесь потушить возгорание самостоятельно



если потушить возгорание самостоятельно не удастся, плотно закройте двери, покиньте квартиру

выйдите на улицу, ожидайте прибытия подразделений МЧС



# АВТОНОМНЫЙ ПОЖАРНЫЙ ИЗВЕЩАТЕЛЬ (АПИ)



реагирует на задымление

подает мощный звуковой сигнал

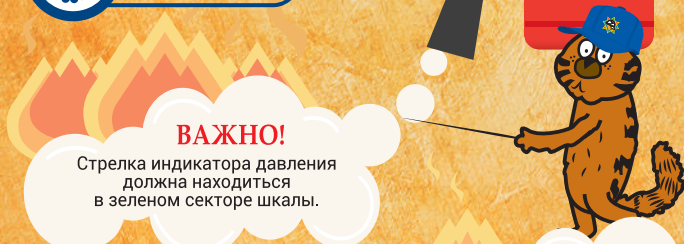
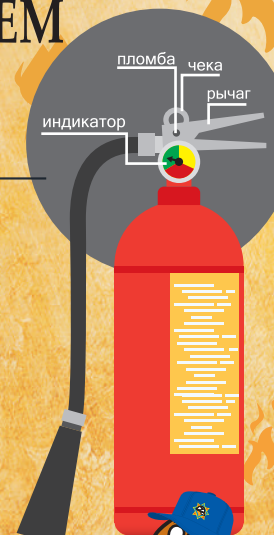
разбудит спящего человека

## РЕКОМЕНДАЦИИ

- установите АПИ во всех жилых комнатах
- разместите АПИ в центральной части потолка, где происходит движение воздушных потоков
- очищайте корпус АПИ от пыли с помощью пылесоса или фена не реже одного раза в год
- производите замену элемента питания не реже одного раза в год
- проверяйте работоспособность АПИ один раз в месяц при помощи тестовой кнопки

## ПРАВИЛА ПОЛЬЗОВАНИЯ ОГНЕТУШИТЕЛЕМ

- сорвать пломбу
- выдернуть чеку
- направить ствол-распылитель на очаг пожара
- нажать на рычаг



**ВАЖНО!**  
Стрелка индикатора давления должна находиться в зеленом секторе шкалы.



## НЕОПАЛИМАЯ КУПИНА

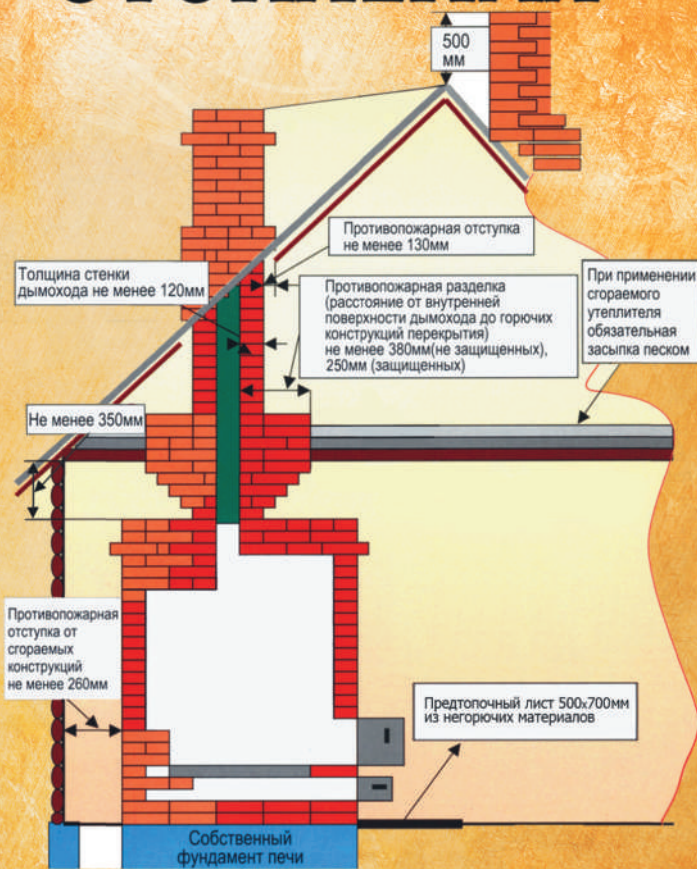
Иже в купине огнем горящей и негораемой, показавый Моисеви Пречистую Твою Матерь, Христе Боже, огонь Божества неопальне во чреве приемшую и нетленну по рождестве пребывшую: Тоя молитвами пламене страстей избави нас, и от огненных запалений град Твой сохрани, яко многомилостив.



МИНИСТЕРСТВО ПО ЧРЕЗВЫЧАЙНЫМ СИТУАЦИЯМ РЕСПУБЛИКИ БЕЛАРУСЬ



# БЕЗОПАСНОСТЬ ПЕЧНОГО ОТОПЛЕНИЯ



- ▶ между стенками печи и деревянными конструкциями должен оставаться воздушный промежуток – отступка;
- ▶ печь и дымовая труба в местах соединения с деревянными перекрытиями должны иметь утолщения кирпичной кладки – разделку;
- ▶ чтобы своевременно обнаружить появление трещин, дымоход должен быть побелен;
- ▶ следует предусмотреть защиту пола у топки печи негорючим материалом размером 700x500 мм;
- ▶ топить печь рекомендуется два-три раза в день не более 1,5 часов, что бы избежать перекала. Топку прекращайте за 2 часа до сна – дрова успеют перегореть и можно будет закрыть дымоход;
- ▶ не используйте для растопки горючие и легковоспламеняющиеся жидкости;
- ▶ не оставляйте открытыми топочные дверцы и топящуюся печь без присмотра.

# БЕЗОПАСНОСТЬ ЭКСПЛУАТАЦИИ ЭЛЕКТРООБОРУДОВАНИЯ

## РЕКОМЕНДУЕТСЯ:



не перегружать электрические сети, не эксплуатировать провода и кабели с поврежденной изоляцией



не применять в аппаратах защиты электросетей некалиброванные плавкие вставки (скрутки проволоки, «жучки»)



не пользоваться самодельными и неисправными электронагревательными приборами, не оставлять включенные электроприборы без присмотра



не пользоваться электроприборами во время грозы

### ВНИМАНИЕ!

Ни в коем случае нельзя тушить горящий электроприбор водой



## ВАЖНО:



перед использованием электроприборов внимательно изучите инструкцию по эксплуатации;



электросети должны быть оборудованы автоматическими устройствами защиты (автоматическими выключателями или предохранителями);



регулярно удаляйте с задней стенки холодильника и телевизора накопившуюся пыль.

# 90% погибших от пожаров людей КУРИЛИ В ПОСТЕЛИ

Глеющий окурки сигареты, попадая на постельные принадлежности, через считанные минуты становится причиной пожара. В этом случае смертельную дозу угарного газа человек получает уже через два-три вдоха.



# ЕЖЕГОДНО ПРОИСХОДЯТ ПОЖАРЫ ИЗ-ЗА ДЕТСКОЙ ШАЛОСТИ С ОГНЕМ

В соответствии со ст. 159 УК оставление детей в опасности является уголовно наказуемым деянием.

## ЗАПРЕЩАЕТСЯ:



оставлять спички, зажигалки в доступных для детей местах;



детям пользоваться газовыми и электрическими приборами;



поручать детям следить за топящимися печами и каминами.

**ВАЖНО!**  
Не оставляйте детей без присмотра

